



INFORMATIONS SEMESTRIELLES

Lettre n° 12

Juin 2007

Le message des gérants

« En ayant réalisé des investissements de plus de 90 millions d'euros au premier semestre 2007, pour son propre compte et pour le compte de tiers, le Groupe affirme à nouveau sa stratégie de croissance. Ce développement est axé sur l'achat et la location de matériels neufs dans ses quatre activités et porté par des marchés structurellement en croissance. Ces nouveaux investissements permettent au groupe d'améliorer sa marge opérationnelle significativement (+62,8%), compte tenu de l'augmentation de son parc locatif détenu en propre, et des économies d'échelle réalisées.

La division Conteneurs Maritimes est tirée par la mondialisation des échanges. Le Groupe a atteint une flotte de 400 000 TEU (Unité Équivalente à des conteneurs vingt pieds) fin juin 2007. Cette progression (22 %) s'accompagne de signature de contrats de location opérationnelle auprès des principaux armateurs mondiaux au 1^{er} semestre 2007.

La division Constructions Modulaires est soutenue par le besoin de flexibilité de ses clients. Le Groupe a signé depuis le début de l'année 2007 des contrats significatifs avec de grands groupes industriels, des collectivités locales et des acteurs majeurs de la construction contribuant à l'augmentation de son chiffre d'affaires de 26 %.

La division Barges Fluviales bénéficie du vieillissement des flottes sur le marché européen. Pour faire face à la demande de renouvellement, le Groupe a passé une commande de 22 barges en Chine pour les bassins du Rhin et du Danube et de 12 barges en Amérique du Sud pour le bassin du Parana-Paraguay.

La division Wagons portée par la libéralisation du fret ferroviaire en Europe a signé au cours du 1^{er} semestre 2007 un contrat majeur de fourniture de 915 wagons avec Deutsche Bahn correspondant à un investissement de 50 millions d'euros. La flotte du Groupe a dépassé 4 500 wagons à fin juin 2007 et les commandes en cours dépassent les 3 000 wagons. Ces nouveaux investissements contribuent à la hausse du chiffre d'affaires locatif de 23 %.

Les Gérants

TOUAX est coté à Paris sur NYSE EURONEXT – Eurolist Compartiment C (Code ISIN FR0000033003) et fait partie du segment qualité Next Prime de NYSE EURONEXT.

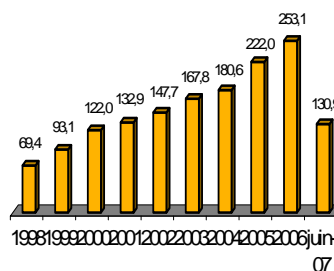
Marché - Activité

Le groupe TOUAX est un loueur opérationnel qui achète, loue et vend des matériels mobiles standardisés, détenus en propre ou exploités pour le compte d'investisseurs. Le Groupe développe son activité dans 4 types de produits :

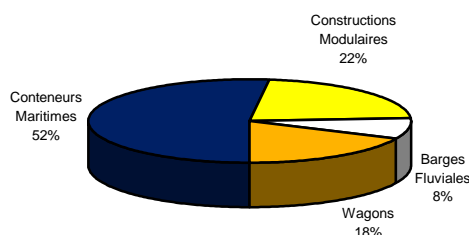
- les conteneurs maritimes, 1^{er} loueur en Europe continentale, 9^e mondial,
- les constructions modulaires, 3^e loueur européen, 6^e mondial,
- les barges fluviales, leader en Europe (vrac sec),
- les wagons, 2^e loueur européen de wagons intermodaux.

Le groupe gère 848 millions d'euros au 30 juin 2007 contre 791 millions d'euros au 31 décembre 2006.

ÉVOLUTION DU CHIFFRE D'AFFAIRES EN M€



CHIFFRE D'AFFAIRES PAR ACTIVITÉ 30 juin 2007



Données Financières

CHIFFRES CLÉS

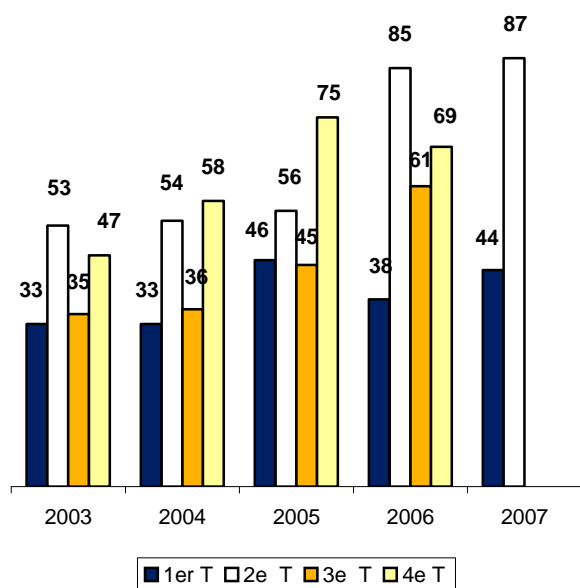
	30.06.2007	31.12.2006	31.12.2005	31.12.2004	31.12.2003	31.12.2002
(en millions d'euros)	IFRS	IFRS	IFRS	IFRS	CRC- 99-02	CRC- 99-02
Chiffre d'affaires	130,91	253,13	222,00	180,58	167,70	147,68
EBITDA	44,01	78,36	62,83	49,5	43,08	47,77
Résultat d'exploitation	38,90	69,93	55,30	43,7	34,99	38,01
Revenus locatifs dus aux investisseurs	-29,01	-54,69	-46,68	-36,86	-30,88	-27,57
Résultat courant	6,66	10,64	5,96	3,1	1,07	5,43
Résultat net part du groupe	5,17	7,2	4,1	3,2	2,57	2,52
Effectif	348	348	345	308	277	299
Capitaux propres (y compris minoritaires)	62,66	60,47	56,22	34	46,76	52,18
Endettement financier net	133,08	85	65,36	40,5	52,24	64,40
Total Bilan	309,16	261,8	206,3	179,6	171,63	186,44

(1) les opérations courantes de cession de matériels immobilisés sont incluses dans l'EBITDA à compter de l'exercice 2002.

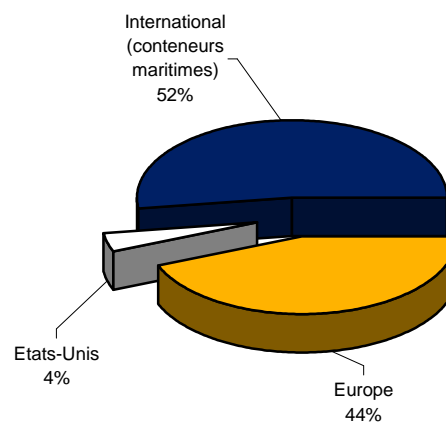
ÉVOLUTION DES FLOTTES

(en quantité)	En propriété			En gestion			Total		
	2007	2006	2005	2007	2006	2005	2007	2006	2005
Conteneurs Maritimes (Equivalent 20')	61 303	34 367	32 722	336 649	332 683	256 182	397 952	367 050	288 904
Constructions Modulaires (nbre d'unité)	14 994	13 079	9 475	10 804	11 235	12 345	25 798	24 314	21 820
Barges fluviales (cale en tonnes)	283 222	279 222	281 482	58 897	58 897	97 981	342 119	338 119	379 463
Wagons (nbre de plateforme)	1 150	942	581	3 400	3 249	2 510	4 550	4 191	3 091

ÉVOLUTION DU CHIFFRE D'AFFAIRES TRIMESTRIEL en M€



RÉPARTITION GÉOGRAPHIQUE DU CHIFFRE D'AFFAIRES 30 juin 2007



TOUAX aujourd'hui et demain

REVENUS PAR NATURE D'ACTIVITÉ

(en milliers d'euros)	juin-07	juin-06	variation en %
CA locatif et prestations de service	78 824	72 089	9%
Vente de matériels	51 794	50 547	2%
Autres	301	213	41%
Total	130 919	122 849	7%

REVENUS PAR SECTEUR D'ACTIVITÉ

(en milliers d'euros)	juin-07	juin-06	variation en %
Conteneurs maritimes	68 309	50 708	35%
Constructions modulaires	28 585	22 717	26%
Barges fluviales	10 657	17 724	-40%
Wagons et divers	23 368	31 700	-26%
Total	130 919	122 849	7%

Le chiffre d'affaires au 30 juin 2007 (130,9 m€) présente une hausse de 7 % comparé au 30 juin 2006 (122,8 m€).

La division conteneurs maritimes maintient sa politique d'investissement et profite de la progression structurelle des échanges mondiaux. Le chiffre d'affaires locatif augmente de 29 % et le chiffre d'affaires vente de 42 %.

La division constructions modulaires poursuit sa dynamique grâce à la signature de nombreux contrats.

La division barges fluviales voit son chiffre diminué, résultant principalement de la cession fin 2006 d'une société d'affrètement non stratégique pour pouvoir recentrer son activité sur les fleuves à fort potentiel : Mississipi, Rhin et Danube.

La division wagons baisse son chiffre d'affaires provenant des programmes de gestion qui ne réaliseront qu'au cours du deuxième semestre et augmente son chiffre d'affaires locatif de 29 % comparé au premier semestre 2006 compte tenu de la bonne conjoncture en Europe, de l'augmentation des investissements, et de la libéralisation du fret ferroviaire.

PERSPECTIVES POUR 2007

Les bons résultats à fin juin 2007 (hausse de 55% du résultat net part du groupe) permettent au groupe de maintenir ses prévisions : L'augmentation du résultat net 2007 sera d'un minimum de 40%.

Compte tenu des nouveaux contrats et des investissements réalisés, l'année 2008 se présente favorablement et sera en nette progression par rapport à 2007.

Les objectifs précis pour 2008 seront indiqués au marché en décembre 2007.

RAPPEL HISTORIQUE

- 1855 Création de la Compagnie de Touage de la Basse Seine et de l'Oise
- 1898 Création de TOUAX (sous le nom de SGTR, Société de Touage et de Remorquage), société née de la fusion de la Compagnie de Touage de la Basse Seine et de l'Oise et de la Société de Touage et de Remorquage sur la Seine et sur l'Oise : TOUAX possédait alors 14 toueurs et 11 remorqueurs
- 1906 Cotation au Marché Comptant de la Bourse de Paris le 17 mai
- 1931 Fin de la concession du touage
- 1946 Augmentation de capital pour financer la restauration du matériel
- 1955 Premiers investissements dans l'activité wagons
- 1973 Lancement de l'activité constructions modulaires
- 1975 Lancement de l'activité conteneurs maritimes
- 1978 Création de l'activité gestion pour compte de tiers
- 1981 Développement international avec la création de TOUAX Corporation aux États-Unis
- 1985 Acquisition de la société de gestion de conteneurs maritimes Gold Container Corporation
- 1994 Adoption de la dénomination TOUAX
- 1999 Admission sur le Second Marché de la Bourse de Paris
- 2001 Création de la filiale TOUAX RAIL Ltd à Dublin pour le développement de l'activité wagons
- 2002 Intégration du segment NextPrime d'EURONEXT
- 2005 Rachat de 100 % de l'activité wagons
- 2006 Centenaire de cotation boursière et plus de 150 ans de distribution de dividende sans discontinuité.

Côté Bourse

Exercice 30 juin 2007

Code Reuter	TETR.PA
Code ISIN	FR0000033003
Nombre de titres	3 890 942
Cours le 30 juin 2007	38,65
Extrêmes 30 juin 2007	39,20 € 22,5 €
Echanges journaliers moyens 30 juin 2007	5 232
Capitalisation boursière au 30 juin 2007	150,38 M€
Capitaux propres au 30 juin 2007	62,67 M€
Capitaux propres au 31 décembre 2006	60,47 M€
PER annualisé au 30 juin 2007	14,53
Dividende global 2007	0,75
Rendement global au 30 juin 2007	2,00%

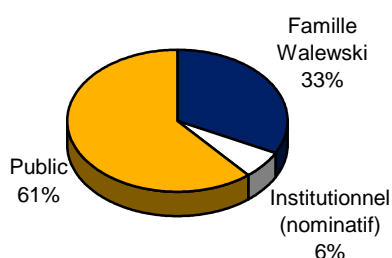
Données par action (en €)	juin-07	2006	2005	2004
Résultat net par action	1,33**	1,86 *	1,40	1,12
EBITDA par action	22,62	20,16	16,69	17,44
Cours + haut	39,20	27,30	23,72	21,2
Cours + bas	22,5	20	19,25	14,55

* nombre moyen pondéré d'actions ordinaires = 3 873 294

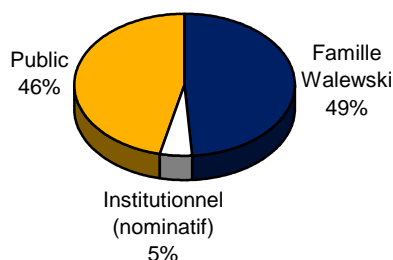
** nombre moyen pondéré d'actions ordinaires = 3 885 968

ACTIONNARIAT

Répartition des actions – 30 juin 2007



Répartition des droits de vote - 30 juin 2007



L'agenda du 2e semestre 2007

- **11 septembre 2007**
Réunion SFAF
- **Semaine du 12 novembre 2007**
Chiffre d'affaires du 3e trimestre 2007
- **Semaine du 11 février 2008**
Chiffre d'affaires du 4e trimestre 2007

Vos contacts

TOUAX +33 1 46 96 18 00
E-mail touax@touax.com
Raphaël WALEWSKI rwalewski@touax.com

GILBERT DUPONT SDB
Spécialiste de la valeur +33 1 40 22 41 13
Denise BOUCHET denise.bouchet@gilbertdupont.fr

AUREL LEVEN SECURITIES
Spécialiste de la valeur +33 1 53 89 57 77
Louis BOUJARD lboujard@aurel-leven.com

ACTUS
Sébastien BERRET +33 1 53 67 36 74
sberret@actus.fr

SITE INTERNET www.touax.com